

자유볼

우리만의 토크볼 만들기

활동지


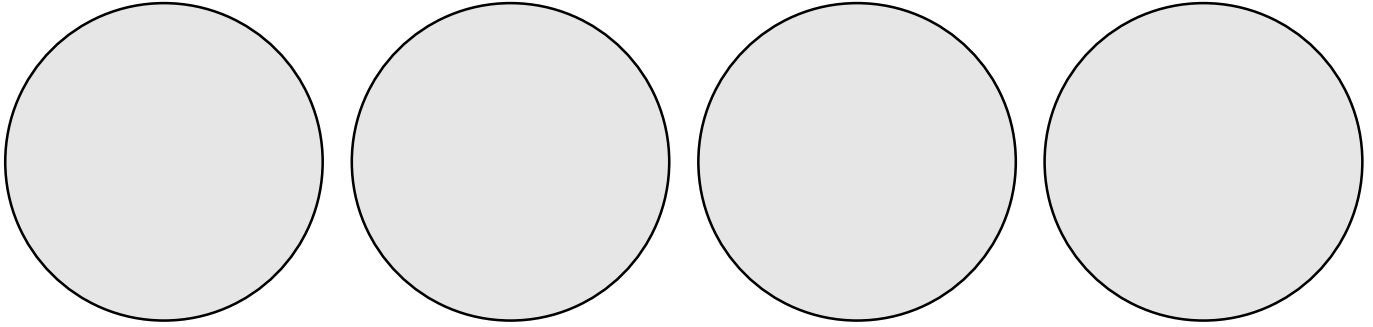



※ 4가지 정리활동지 중 상황에 맞는 활동지를 선택하여 활용할 수 있습니다.

모둠명 :



스티커를 떼어 아래 빈칸에 붙여 보세요.(p1~2)





이름 :



1 질문을 다시 살펴보세요. 가장 기억에 남는 질문은 무엇인가요?

2 그 이유는 무엇인가요?

3 자유볼 활동을 통해 새롭게 생각해 본 점은 무엇인가요?

4 자유볼 활동을 통해 느낀 점은 무엇인가요?

이름 :



1 질문을 다시 살펴보고, 중요하다고 생각되는 질문을 골라 아래에 써 보세요.

순위	질문	이유
1		
2		
3		

2 다른 모둠원의 질문을 듣고 아래의 빈칸에 답을 써 보세요.

순서	다른 모둠 질문	정답
1		
2		
3		
4		
5		
6		


3 자유볼 활동을 통해 새롭게 배운 점은 무엇인가요?

4 더 알아보고 싶은 것은 무엇인가요?

이름 :



1 질문을 다시 살펴보고, 가장 기억에 남는 질문을 골라 붙여 보세요.



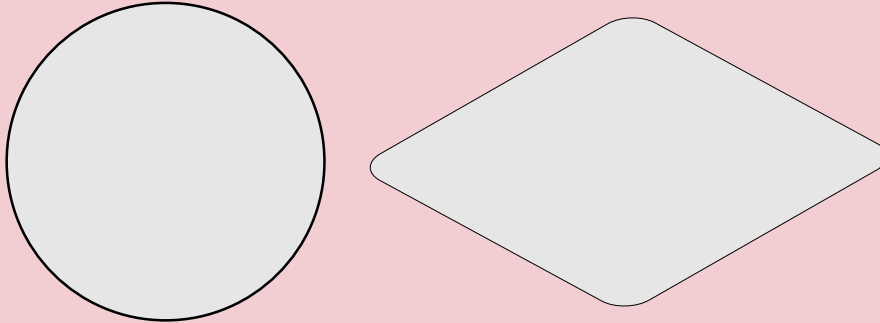
2 그 이유는 무엇인가요?

3 자유볼 활동을 통해 느낀 점은 무엇인가요?

이름 :



1 질문을 다시 살펴보고, 중요하다고 생각되는 질문을 골라 붙여 보세요.



2 다른 모둠원의 질문을 듣고 아래의 빈칸에 답을 써 보세요.

순서	다른 모둠 질문	정답
1		
2		
3		
4		
5		
6		

3 자유볼 활동을 통해 새롭게 배운 점은 무엇인가요?

4 더 알아보고 싶은 것은 무엇인가요?